



SPÉLÉO SECOURS FRANÇAIS



AUDE

Agréé Sécurité Civile

Compte-rendu de l'exercice Spéléo Secours du 15-03-2025

Grotte du Cimetière
Commune de Sallèles Cabardès - Aude



1

Affilié à la Fédération Française de Spéléologie – Agréments : Jeunesse et sports 87-267 & protection nature
environnement

SIRET : 447 897 091 00016



Introduction :

23 secouristes étaient au rendez-vous ce samedi 15 mars à la Grotte du Cimetière.

Quelques objectifs avaient été définis suite au barnum de la grande Combe :

- Revoir le STEF
- Revoir les ordres de commandement
- Mise en place d'ateliers divers afin de pratiquer et réaliser différentes mises en situation
- Atelier d'apprentissage et révision des techniques de base

Les exercices nous permettent de garder une dynamique en sein du secours spéléo de l'Aude.

Les équipiers échangent leurs connaissances et peuvent tester de nouvelles techniques.

Ces journées renforcent et maintiennent nos compétences.



2

Affilié à la Fédération Française de Spéléologie – Agréments : Jeunesse et sports 87-267 & protection nature
environnement
SIRET : 447 897 091 00016

Objectifs de l'exercice spéléo secours :

Mettre en place différents ateliers dans 4 zones différentes de la cavité.

- Un atelier balancier sur le puits situé à l'entrée au niveau du porche
- Un autre atelier plus aérien avec l'objectif d'utiliser le STEF
- 2 ateliers balanciers dans un puits avec déviation, reprise de charge et frein de charge dont un des 2 ateliers avec une tyrolienne sur la droite de la cavité
- Rappel des commandements sur les ateliers et sur le déplacement de la civière dans les zones horizontales.

Moyens engagés :

Afin d'effectuer cet exercice secours, nous avons utilisé le lot secours (cordes, amarrages, connecteurs, bloqueurs, poulies, kits, sangles, ...), une civière toute neuve. Ce matériel a été transporté par un véhicule pompier.

Les participants sont venus avec leur véhicule personnel et ont apporté leur repas. Chacun avait son matériel personnel (baudrier, casque, combinaison, ...).



Déroulement de la journée:

Rendez-vous 9h30 au nouveau parking aménagé à l'entrée de Salèles Cabardès.

Le véhicule pompier transportant le lot secours est acheminé par Julien et sera mis à disposition et géré par Océane et Julien du GRIMP.

Nous réalisons 4 équipes.

Chaque équipe prépare son matériel en fonction des ateliers qu'elles vont monter (balancier, palan, porteuse, ...). Les chefs d'équipes prennent en main leur ateliers sous la supervision du CT.

La première équipe est constituée pour la mise en place d'un atelier au niveau de la tyrolienne, elle est dirigée par Lionel Puliga. Sylvain, Guillaume B et Julien seront ses lieutenants de secours ... cette belle équipe nous met en place un atelier aérien et dynamique.



Une 2^{ème} équipe est constitué de Denis, Olivia, Clément et Henri dirigé par Michel G.

Leur imagination est débordante, des idées de passage de civière plus ou moins difficile. Passage de la civière horizontale sur mains courante.

Avec une sortie sur Tyrolienne et une descente en frein de charge.



3^{ème} équipe « les redoutables » menée par Bastien et Christophe S. Les filles sont à l'honneur dans cette équipe. Annick, Léa et Julie auront le courage de supporter leurs chefs...

Christophe se lance dans la formation de la jeune apprentie Léa ... Le binôme infernal de pipelette mais qui nous réalisera un atelier en sécurité et en fluidité.

Bastien attrape Annick et Julie pour leur faire réviser quelques manips. Tout en préparant l'atelier de frein de charge qu'il leur faut mettre en place. Une équipe de choc qui révisé, monte des ateliers, transite la civière et joue à la balançoire avec un bébé.



Dernière équipe avec Félix le jeune chef d'équipe qui prend les petits nouveaux sous son aile surveillé de près par François.

Blandine, Cloé, Rémi (Mineur), Camille (Mineur), Arnaud (Mineur) sont hyper motivés et harcèle Félix de questions pour savoir tout faire ...

Atelier répartiteur, reprise de charge, frein de charge et balancier ... Un bon début.



13h pose pique-nique sous terre.



Affilié à la Fédération Française de Spéléologie – Agréments : Jeunesse et sports 87-267 & protection nature
environnement

SIRET : 447 897 091 00016



14h Démarrage du parcours de la Civière qui va circuler sur tous les ateliers mis en place le matin.

Mise en place de la Victime dans la Civière, Blandine se porte Volontaire.



Affilié à la Fédération Française de Spéléologie – Agréments : Jeunesse et sports 87-267 & protection nature
environnement

SIRET : 447 897 091 00016

Déplacement de la civière jusqu'au premier atelier de Michel et son équipe renforcée par les autres équipes. Civière décollée ...



Enfin choix de passage de la civière sur sa verticalité pour passer la main courante un peu sport mais l'équipe assure jusqu'au bout leur choix. La civière finie sur la Tyrolienne avant de redescendre par le tobogan et portage jusqu'au pied du puits tordu.

Christophe en chef donne les ordres. La civière file et virevolte aisément autant que leur atelier est inattendu et surprenant.



URGENT : 117 697 691 6616



Fédération Française de Spéléologie



Fédération Française de Spéléologie

Celle-ci fini à la base du puits aérien que l'équipe de Lionel attend avec impatience.



Magnifique balancier en souplesse et presque artistique



Sortie du porche aérien en frein de charge et traction lente.

Avec un petite effet yoyo pour que Blandine puisse trouver la balade ascensionnelle

12

Affilié à la Fédération Française de Spéléologie – Agréments : Jeunesse et sports 87-267 & protection nature environnement

SIRET : 447 897 091 00016

Un dernier portage dans le petit éboulis pour que Félix puisse mener son équipe afin de sortir la civière de la cavité.

Un joli balancier avec la civière sur son horizontalité avec une sortie légèrement en force mais les petits jeunes ont des bras alors ça tire ça tire... avec un peu de bras de Julien pour aider un tout petit peu





Sortie de la Civière 16h.
Un très beau travail d'équipe pour un cheminement un peu farfelu.

Affilié à la Fédération Française de Spéléologie – Agréments : Jeunesse et sports 87-267 & protection nature
environnement

SIRET : 447 897 091 00016

Conclusion :

Une journée riche en échanges techniques.

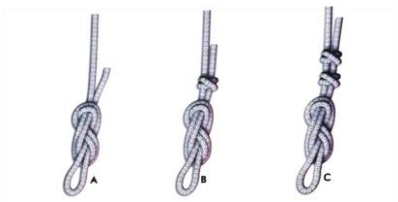
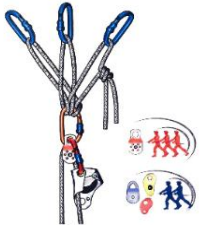

Nos jeunes nouveaux sont déjà bien aguerris et très motivés.

Nos techniciens secours jouent avec les ateliers afin de varier les difficultés. De nouvelles idées et initiatives techniques montrent une belle évolution des équipes.

Les objectifs ont été vus. Le STEF a été mis en place, sur un prochain entrainement nous verrons le passage à la verticalité.

Les commandements ont été bien travaillés.

Petit récapitulatif en image de certains ateliers.

<p>Codification des cordes</p>  <p>A - Un nœud = « progression » (code de progression) B - Deux nœuds = « TRAC-TION » (balancier, contrepoids, palan, frein de charge) C - Trois nœuds = « AS-SU-RANCE » (assurance)</p>	
<p>Communication entre personnels dans les manœuvres techniques</p> <ul style="list-style-type: none"> - TRACTION - STOP - DU MOU 	
<p>Poulie-bloqueur, traction simple</p> 	<p>Verrouillage contrepoids</p> 
<p>Les ordres Au moment de lever « Prêt à lever ? » Les équipiers s'ils sont prêts, disent « Prêt » « Levez ». Si un équipier n'est pas prêt, on attend et on recommande : « Prêt à lever ? »..... « Levez »</p>	

Participants :

Nom	Prénom	Qualité	Club
MARIOT	Nadège	CTDSA	SSP
BERTHET	Bastien	CTDSA	SSP
RUIZ	Lionel	CTDS	SSP
GRILLERE	Michel	CE	SCM
PULIGA	Lionel	CE	SCM
PURSON	François	E/ASV	MJCN
SAURY	Annick	E	SCM
NILIUS	Félix	CE / TRANS	SCA
MORA	Julien	GRIMP/ISS	SSP
CHAIGNON	Océane	GRIMP/ISS	SSP
BARBIS	Guillaume	E	GPS
MARIOT	Léa	E/ASV	SSP
MARTY	Olivia	E/Formation	SCM
DELABRE	Sylvain	E	GPS
POITOU	Denis	E	SCA
BARBIS	Camille	Jeune en formation	GPS
TIXIER /SAURY	Arnaud	Jeune en formation	SCM
SEBILLE	Clément	E en formation	SCA
AMANS	Cloé	E en formation	SSP
CZEREP	Blandine	E en formation	MJCN
	Rémi	E en formation	MJCN
SOSA	Christophe	CE	PO
DAVID	Julie	MED	PO

Remerciements :

Le SSF 11 tient à remercier Monsieur Le Maire de Salèlles Cabardès pour l'accès à la grotte du Cimetière.
Le SDIS de l'Aude pour l'acheminement du matériel sur site.

Merci à tous les participants pour leur mobilisation et leur engagement dans le Spéléo Secours du département.

Petit clin d'œil à notre CTDS avec son atelier balançoire



Documentations :

Pour revoir le contenu de l'exercice, nous vous invitons à consulter le site du SSF :

- <http://www.speleo-secours-francais.com>
- Le manuel du sauveteur